

ZOOMLION

ТЕЛЕСКОПИЧЕСКИЕ ПОДЪЕМНИКИ

ZT23J/ZT26J

Соответствует с тандарту CE/ANSI/CSA



ОСНОВНЫЕ ХАРАКТЕРИСТИКИ

- ▶ Трех секционная телескопическая стрела с параллельным выдвиганием для плавного перемещения стрелы и дополнительной шарнир в башенной стреле для повышения жесткости
- ▶ Шестиугольная конструкция стрелы для повышения жесткости, для улучшения сопротивления к кручению.
- ▶ Пропорциональное управление позволяет точно позиционировать подъемник у места проведения работ.
- ▶ При уменьшении нагрузки автоматически снижаются обороты до номинальных показателей.
- ▶ Модернизированная телематика для высокоэффективного обслуживания
- ▶ Система опускания стрелы за счет собственнго веса для большей энергоэффективности и экономии топлива.

ФУНКЦИИ

Стандартные функции

- Звуковой сигнал.
- Пропорциональный управление.
- Сигнализация при начале движения.
- Проблесковый маячок.
- Самозакрывающиеся входные ворота.
- Система аварийного спуска.
- Кнопка аварийной остановки.
- Система автоматического выравнивания.
- Бортовая диагностическая система.
- Датчики угла наклона.
- Качающаяся ось.
- Система измерения нагрузки.
- Светодиодный дисплей 4,3 дюйма.
- Откидной поддон двигателя.

Аксессуары и опции

- ▶ Рабочий свет платформы
- ▶ Устройство предотвращения столкновений
- ▶ Питание переменного тока на платформу

AURORA Официальный дистрибьютор Zoomlion в России

Адрес: Россия, Московская Обл., г.Химки, Транспортный проезд, вл. 2, БЦ "Аврора"

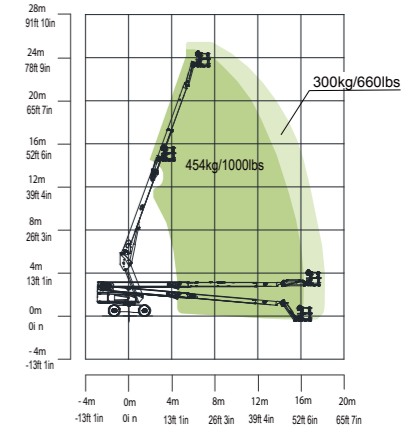
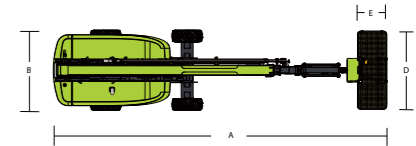
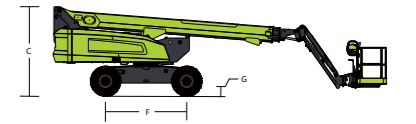
Телефон: +7 800 551 83 88

Электронная почта: info@zoomlionrus.com zoomlionrus.com

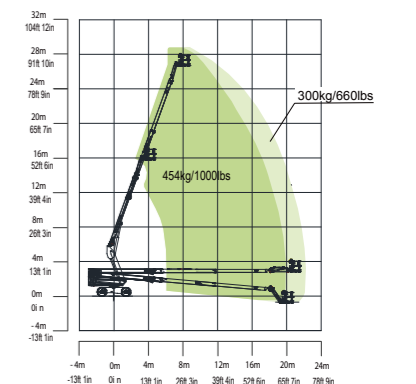
ZOOMLION

AURORA

Модель	ZT23J		ZT26J	
	Эмпирическая	Метрическая	Эмпирическая	Метрическая
Размеры				
Рабочая высота	82ft 4in	25.1 m	94ft 1in	28.7m
Высота платформы	75ft 9in	23.1 m	87ft 7in	26.7m
Горизонтальный вылет	59ft 4in	18.1m	72ft 6in	22.1m
A Длина в сложенном виде	34ft 5in	10.5 m	39ft	11.91m
B Ширина в сложенном виде	8ft	2.45m	8ft 2in	2.49m
C Высота в сложенном состоянии	9ft	2.75m	9ft 3in	2.82m
D Длина платформы	8ft	2.44m	8ft	2.44m
E Ширина платформы	3ft	0.91m	3ft	0.91m
F Колесная база	8ft 3in	2.52m	9ft 2in	2.8m
Протектор	8ft	2.45m	8ft 2in	2.49m
G Дорожный просвет	1ft 3in	0.4m	1ft 3in	0.4m
Производительность				
Грузоподъемность платформы (Без ограничений/Ограниченные)	660/1000lb	300/454kg	660/1000lb	300/454kg
Скорость движения (в транспортном положении)	3.73mph	6.0km/h	3.42mph	5.5km/h
Преодолеваемый подъем	45% (24°)	45% (24°)	45% (24°)	45% (24°)
Радиус поворота (внутренний)	7ft 10in	2.4m	11ft 5in	3.5m
Радиус поворота (внешний)	17ft 9in	5.4m	20ft	6.1m
Вращение башни	360° полноповоротная		360° полноповоротная	
Поворот платформы	± 90°		± 90°	
Вынос задней части при повороте	5ft 4in	1.65m	5ft 8in	1.75m
Диапазон наклона гуська	130° (-55°~75°)		130° (-55°~75°)	
Макс. допустимая скорость ветра	28mph	12.5m/s	28mph	12.5m/s
Мощность				
Двигатель	Weichai		Weichai	
Емкость топливного бака	39.6 (us gal)	150L	39.6 (us gal)	150L
Напряжение системы	12V DC		12V DC	
Емкость гидравлического бака	39.6 (us gal)	150L	39.6 (us gal)	150L
Режим привода	4WD		4WD	
Режим рулевого управления	Передний привод		Передний привод	
Шина				
Тип	36x 14-20 цельнолитая (стандартная) 355/55-24.5 пенонаполненная (опция) 355/55D-625 пенонаполненная (опция)		385/65-24 solid tire (стандартная) 15-625 пенонаполненная (опция) 385/55-24.5 пенонаполненная (опция)	
Масса				
Вес	27557lb	12500kg	38360lb	17400kg



Диапазон движения ZT23J



Диапазон движения ZT26J